


## COLEGIO STA. MARIA DE CERVELLON

### PLAN DE EMERGENCIA PARA ESTUDIANTES - APODERADOS

En nuestro colegio, contamos con un PLAN DE EMERGENCIA que nos permite actuar en forma segura ante todo tipo de siniestro, a continuación indicamos sus responsabilidades y los pasos a seguir para realizar una evacuación en forma segura.



- El colegio cuenta con un sistema de alarma para dar aviso de cualquier emergencia.
- El profesor comunicará el significado de la alarma y los pasos a seguir por los apoderados
- Si fuese necesario efectuar una evacuación en cada piso y áreas de nuestras instalaciones, se ha designado un monitor encargado de dirigir la evacuación de las personas bajo su responsabilidad



- Al escuchar la alarma, se debe permanecer en el lugar que se encuentra y seguir las instrucciones del profesor.
- Por lo tanto solicitamos acatar todas las instrucciones que el profesor indique para evacuar en forma segura la sala.
- Si fuese necesario evacuar, el monitor encargado de ese lugar lo ubicará para indicarle los pasos a seguir que le permitan salir a salvo y con seguridad.
- Se debe tener en cuenta las siguientes recomendaciones:
  1. Suspender cualquier actividad que se esté realizando.
  2. Apagar cualquier fuente de ignición.
  3. Seguir las instrucciones que le indiquen
  4. Usar pasamanos sin correr ni empujar
  5. No separarse del grupo
  6. Mantener silencio para escuchar instrucciones.
  7. Al salir de la sala obedecer las instrucciones del líder de evacuación para dirigirse a la zona de seguridad
  8. Permanecer en la zona de seguridad hasta el final de la emergencia y responder al llamado de asistencia que haga el líder de evacuación.
- Seguir la ruta de evacuación y concentrarse en la zona de seguridad que se indique, en donde

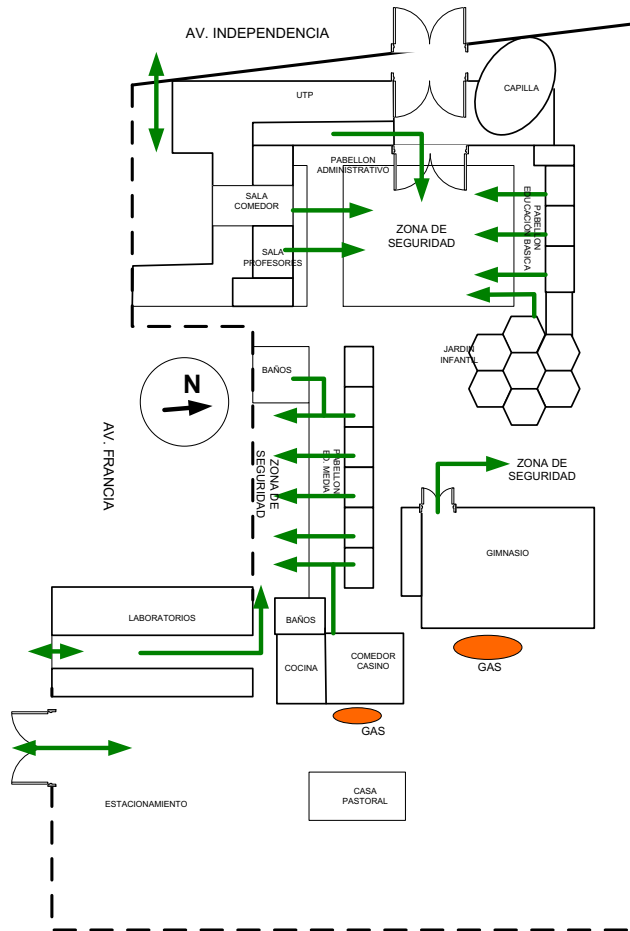
informarán de lo ocurrido y de los pasos a seguir.

### EN CASO DE SISMOS

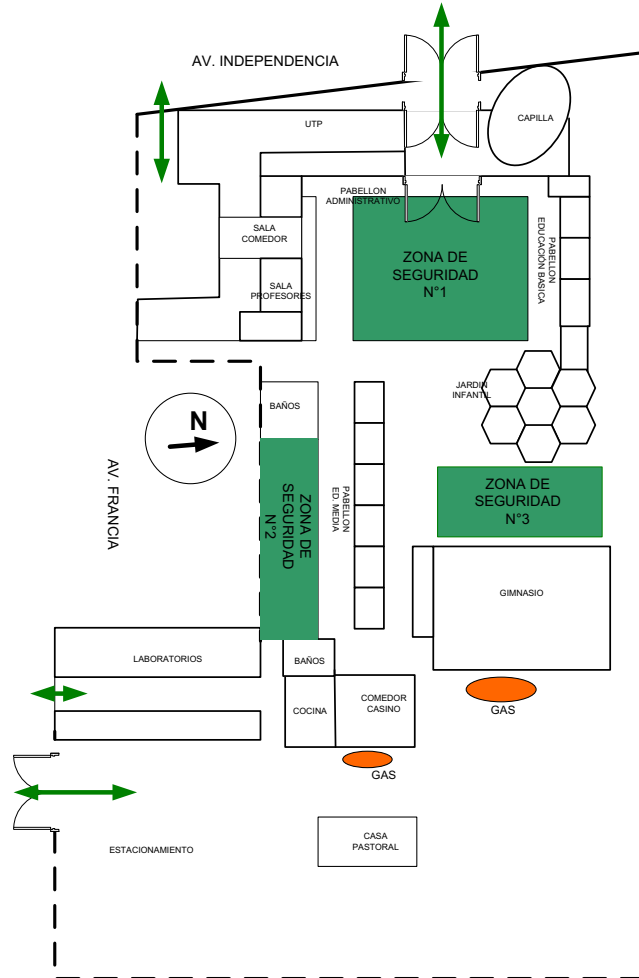
- Se debe **mantener la calma**, cortar los suministros y protegerse en su lugar de trabajo de acuerdo a las siguientes instrucciones:
  1. Mantenerse en el lugar en que se encuentra.
  2. Colgar el teléfono y apagar los equipos eléctricos
  3. Alejarse de ventanales y de objetos que pueden caer como lámparas, cuadros, adornos, etc.
  4. Ubicarse en el lugar que le parezca mas seguro
  5. Ubicarse al costado de sus escritorios
  6. Estar alerta para el llamado de evacuación.

### ZONAS DE SEGURIDAD

COLEGIO SANTA MARIA DE CERVELLON  
DOC. N°1 FLUJO DE EVACUACION



COLEGIO SANTA MARIA DE CERVELLON  
DOC. N°1 ZONAS DE SEGURIDAD



# PLAN DE EMERGENCIA

## COLEGIO STA. MARIA DE CERVELLON

